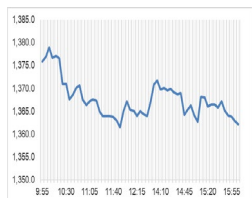


Market Comment

Saravut Tachochavalit, Analyst
TEL : +66 (2) 088-9754
EMAIL : Saravut.ta@rhbgroupp.com

ลุ้นทำ window dressing ในสัปดาห์นี้



Open	1,375.83
High	1,379.91
Low	1,361.34
Closed	1,365.07
Chg.	-12.46
Chg.%	-0.90
Value (mn)	60,167.64
P/E (x)	18.83
P/BV (x)	1.36
Yield (%)	3.31
Market Cap (bn)	16,994.73
Up	131
Down	382
Unchanged	159

SET 50-100 - MAI - Futures Index

	Closed	Chg.	(%)
SET 50	883.72	-7.29	-0.82
SET 100	1,908.68	-16.65	-0.86
S50_Con	883.40	-7.90	-0.89
MAI Index	302.77	-3.33	-1.09

Trading Breakdown: Daily

(Bt,m)	Buy	Sell	Net
Institution	5,261.10	5,170.74	90.35
Proprietary	3,238.46	3,416.56	-178.10
Foreign	34,136.29	36,253.88	-2,117.59
Local	17,397.81	15,192.47	2,205.34

Trading Breakdown: Month to Date

(Bt,m)	Buy	Sell	Net
Institution	61,445.60	58,215.11	3,230.48
Proprietary	34,722.72	35,203.76	-481.07
Foreign	291,862.58	303,358.22	-11,495.61
Local	182,108.73	173,362.53	8,746.20

World Markets Index

	Closed	Chg.	(%)
Dow Jones	42,840.26	498.02	1.18
NASDAQ	19,572.60	199.83	1.03
FTSE 100	8,084.61	-20.71	-0.26
Nikkei	38,890.96	189.06	0.49
Hang Seng	19,720.70	-31.81	-0.16

Foreign Exchange Rates

	Closed	Chg.	(%)
Baht (Onshore)	34.34	0.07	-0.19
Yen	156.52	0.21	-0.13
Euro	1.04	0.00	0.03

Commodities

	Closed	Chg.	(%)
Oil: Brent	73.40	0.21	0.29
Oil: Dubai	72.39	-1.00	-1.36
Oil: Nymex	70.06	0.15	0.21
Gold	2,618.90	-4.01	-0.15
Zinc	2,958.00	-4.00	-0.14
BDIY Index	990.00	14.00	1.43

Source: Bloomberg

ตลาดหุ้นสหรัฐฯ ปิดบวก หลังข้อมูลเงินเฟ้อสหรัฐฯ (PCE) เดือนพ.ย. ออกมาต่ำกว่าที่ตลาดคาด เพิ่มความหวังต่อนักลงทุนที่มีต่อเฟด ในประเด็นการปรับลดอัตราดอกเบี้ยในปี 2568 ซึ่งก่อนหน้านี้ นักลงทุนคาดว่าเฟดจะปรับลดอัตราดอกเบี้ยลงในเดือนมี.ค. และธ.ค. 2568 แต่ล่าสุดนักลงทุนคาดว่าเฟดจะปรับลดดอกเบี้ยจากเดือนธ.ค. เป็น ต.ค. 2568 เร็วขึ้นกว่าเดิมเล็กน้อย ทำให้ DOW JONES, NASDAQ, S&P500 ปิด 1.18%, 1.03%, 1.09%

ตลาดหุ้นยุโรปปิดลบ นำการปรับตัวลงโดยหุ้นกลุ่มเฮลท์แคร์ เนื่องจากหุ้นบริษัทโนโว นอร์ดีสส์ร่วงลง ทำให้ DAX, FTSE, CAC40, FTMIB ปิด -0.43%, -0.26%, -0.27%, -0.06%

สัญญาราคาน้ำมันดิบ WTI ส่งมอบเดือนก.พ. เพิ่มขึ้น 0.08 ดอลลาร์ปิดที่ 69.46 ดอลลาร์/บาร์เรล ส่วนสัญญาน้ำมันดิบ Brent ส่งมอบเดือนก.พ. เพิ่มขึ้น 0.06 ดอลลาร์ปิดที่ 72.94 ดอลลาร์/บาร์เรล หลังดอลลาร์อ่อนค่าลงจากข้อมูลเงินเฟ้อสหรัฐฯ (PCE) ที่ต่ำกว่าคาด ในขณะที่บริษัทชิโนเปค ซึ่งเป็นบริษัทกลั่นน้ำมันของรัฐบาลจีนระบุในรายงานแนวโน้มพลังงานประจำปีว่า การนำเข้าน้ำมันของจีนอาจแตะระดับสูงสุดอย่างรวดเร็วที่สุดในปี 2568 และการใช้น้ำมันของจีนจะแตะระดับสูงสุดภายในปี 2570 ขณะที่ความต้องการใช้เบนซินและดีเซลในจีนจะลดลงจากการใช้รถ EV

ตลาดหุ้นไทยวันศุกร์ปรับลงสอดคล้องกับทิศทางตลาดหุ้นภูมิภาค กังวลเฟดส่งสัญญาณปรับลดอัตราดอกเบี้ยในปีหน้าช้าลง และการกลับมาดำรงตำแหน่งประธานาธิบดีรอบสองของนายทรัมป์ อาจจะทำให้เศรษฐกิจโลกต้องเผชิญกับการเก็บภาษีการค้าครั้งใหญ่ ซึ่งไทยเป็นหนึ่งในประเทศที่พึ่งพาการส่งออก และต้องเผชิญความเสี่ยงของการขยายตัวทางเศรษฐกิจในด้านค่าในปี 2568 ทำให้หุ้นไทยมีแรงขายหุ้นแบบถ่วงออกมา รวมแรงขายหุ้น TOP ออกมาอย่างหนัก จากข่าว TOP มีมติเพิ่มเงินลงทุนโครงการพลังงานสะอาด หรือ CFP รวบรวม 6.3 หมื่นล้านบาท และดอกเบี้ยระหว่างก่อสร้างราว 1.79 หมื่นล้านบาท จากเหตุการณ์ผู้รับเหมาหลักไม่ชำระค่าจ้างให้กับผู้รับเหมาช่วง ทำให้เกิดความล่าช้าในการก่อสร้างและส่งผลกระทบต่อเพิ่มลงทุนในโครงการดังกล่าว คาดว่าโครงการจะแล้วเสร็จในปี 2571 ถ้าช้ากว่าเดิมที่คาดว่าจะทยอยเสร็จในปี 2568 เราเชื่อว่าตลาดจะปรับลดราคาเป้าหมายของ TOP ลง ปรับคำแนะนำลงทุนเป็นขาย นอกจากนี้ยังมีแรงขายหุ้น CPALL, CPAXT ก่อนที่ทราบผลประชุมของบจ. ในสัปดาห์นี้ในประเด็นการลงทุนในหุ้นดังกล่าว ซึ่งหลายฝ่ายกังวลกับประเด็น CG ซึ่งจะกระทบต่อการลงทุนในหุ้น ESG

วุฒิสภาสหรัฐฯ ผ่านร่างกฎหมายงบประมาณชั่วคราวในวันที่ 21 ธ.ค. ที่ผ่านมา โดยสามารถที่จะหลีกเลี่ยงการปิดทำการหน่วยงานรัฐบาลกลางได้ หลังพ้นกำหนดเส้นตายเมื่อช่วงเที่ยงวันศุกร์ที่ผ่านมา โดยทางประธานาธิบดีไบเดนจะได้ลงนามในร่างกฎหมายดังกล่าวต่อไป

กระทรวงพาณิชย์สหรัฐฯ เปิดเผย ดัชนีราคาการใช้จ่ายเพื่อการบริโภคส่วนบุคคลทั่วไป (Headline PCE) รวมหมวดอาหารและพลังงาน ปรับขึ้น 2.4% YoY ในเดือนพ.ย. ต่ำกว่าตลาดคาดที่ระดับ 2.5% จากระดับ 2.3% ในเดือนต.ค. ส่วนดัชนี PCE พื้นฐาน (Core PCE) ปรับขึ้น 2.8% YoY ในเดือนพ.ย. ต่ำกว่าที่ตลาดคาดที่ระดับ 2.9% จากระดับ 2.8% ในเดือนต.ค. และเมื่อเทียบเป็นรายเดือน ทั้งดัชนี Headline และ Core PCE ปรับขึ้น 0.1% ในเดือนพ.ย. ต่ำกว่าที่ตลาดคาดว่าจะเพิ่มขึ้น 0.2%

แนวโน้มตลาดหุ้นไทยวันนี้คาดว่า แกว่ง ค่าเงินบาทแข็งค่าที่ 34.25 บาท/ดอลลาร์ นักลงทุนต่างชาติซื้อสุทธิตราสารหนี้ไทย 3.76 พันล้านบาท ขายสุทธิในตราหุ้นไทย 2.1 พันล้านบาท มีสถานะ short ใน SET50 Index Futures 2.1 หมื่นสัญญา YTD ข้อมูล PCE ของสหรัฐฯ ที่ต่ำกว่าคาด ทำให้ตลาดหุ้นภูมิภาคเข้าวันนี้ปรับตัว เราคาดว่า SET น่าจะแกว่งในกรอบระหว่าง 1,355-1,387 จุดในสัปดาห์นี้ แนะนำซื้อเก็งกำไร กลุ่มค้าปลีก ขานรับมาตรการ Easy e-Receipt เป็นบวกต่อหุ้น CRC, BJC, HMPRO, GLOBAL, DOHOME และเก็งหุ้นการเงิน SAWAD, MTC

กลยุทธ์การลงทุน

Trading: แนะนำ ชะลอลงทุนเพิ่ม เพื่อรอจุดต่ำใหม่แถว ๆ 1,355 จุด

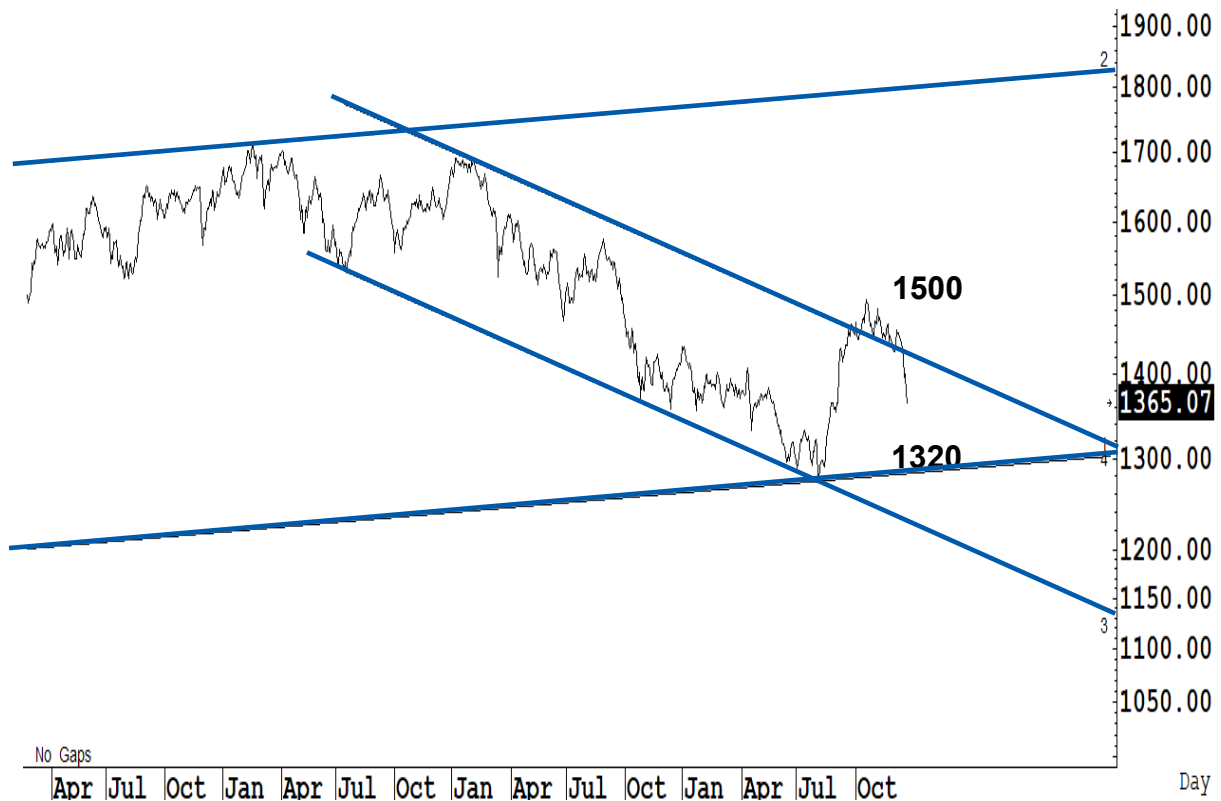
Technical Analyzer

Saravut Tachochavalit, Analyst
 TEL : +66 (2) 088 9999 Ext. 9754
 EMAIL : Saravut.ta@rhbgroup.com

SET Index

ลู่แดง

Figure 1 : SET Index daily chart



Source: RHB, Aspen

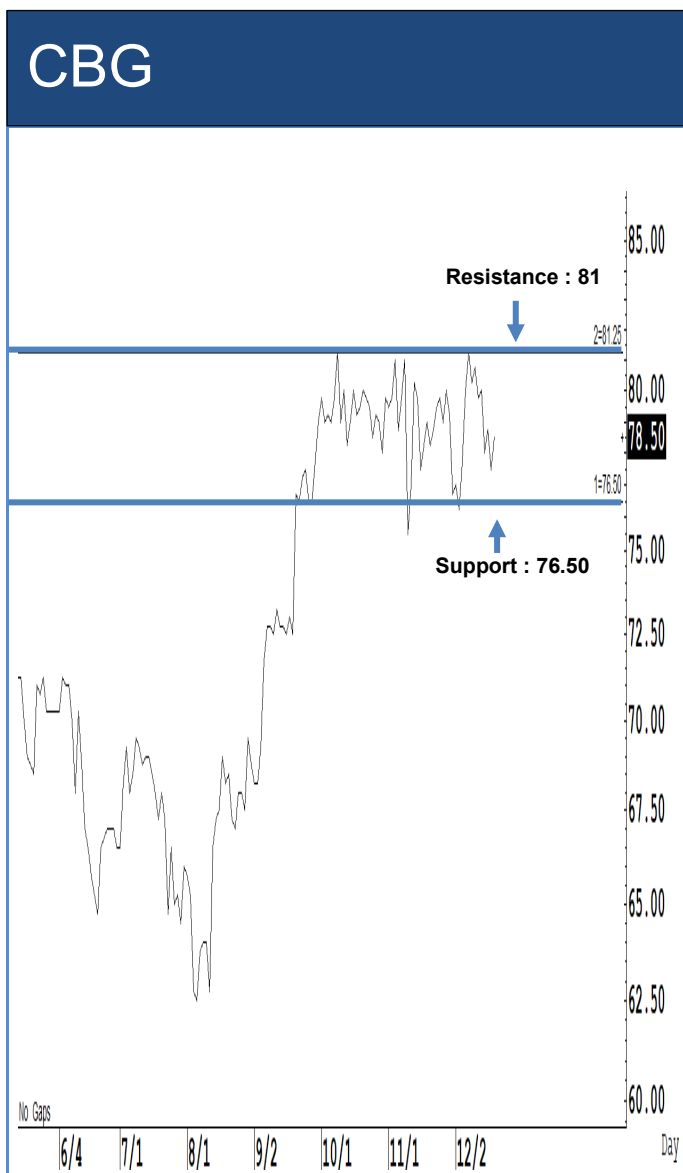
SET Index ปิดที่ 1,365.07 จุด -12.46 จุด มูลค่าการซื้อขาย 60,034 ล้านบาท เพิ่มขึ้นเมื่อเทียบกับปริมาณการซื้อขายวันก่อนหน้า โดยนักลงทุนต่างชาติขายสุทธิ 2,118 ล้านบาท และขายสุทธิ 148,968 ล้านบาท YTD

ระยะกลาง : SET Index อยู่ในช่วงสร้างฐานใหม่ หลัง SET ไม่สามารถปิดเหนือระดับ 1,450 จุดในเดือนที่ผ่านมา ในระหว่างเดือนธันวาคมนี้ ลู่ SET ปิดเหนือ 1,380 จุด เพื่อหวังผลฟื้นตัวขึ้นไปแถว ๆ 1,453 จุด ไร้รู้กำไร สำหรับทิศทางในไตรมาส 1/2568 คาดว่ากรอบของ SET จะอยู่ระหว่าง 1,332-1,470 จุด สัปดาห์นี้คาดว่าแกว่งในกรอบ 1,355-1,397 จุด แนะนำ ลงซื้อ ขึ้นขาย

ระยะสั้น : SET Index ปิดต่ำกว่าระดับ 1,370 จุด สะท้อน momentum ที่อ่อนแอ สั้น ๆ ดึงกลับไม่ข้ามแถว ๆ 1,374-1,380 จุด แนะนำขายเพื่อหวังผลซื้อกลับเมื่ออ่อนตัวลงแถว ๆ 1,350 จุด แถว ๆ นี้มีลู่แดง แต่ถ้าในกรณีที่เปิดต่ำกว่า 1,350 จุดอีก ไปรอแถว ๆ 1,332-1,320 จุด

Saravut Tachochavalit, Analyst
 TEL : +66 (2) 088 9999 Ext. 9754
 EMAIL : Saravut.ta@rhbgroupp.com

Trading Stocks



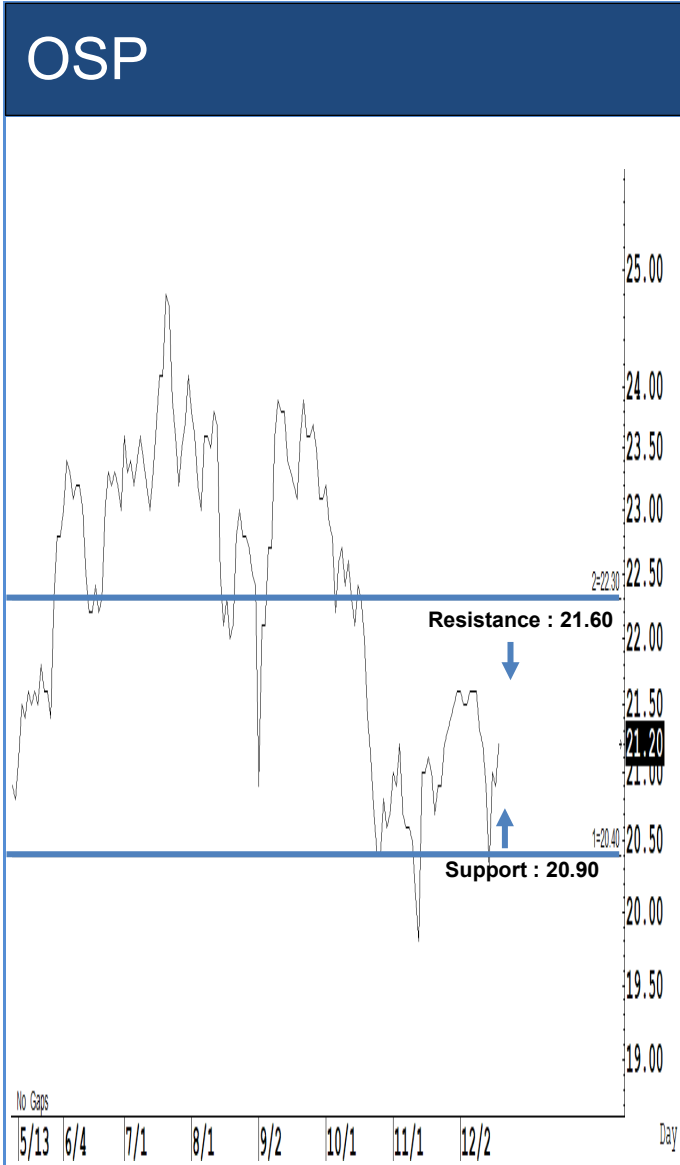
Source: RHB, Bloomberg

ระยะสั้นแกว่งในกรอบ sideways ระหว่าง 76.50-81 บาท แนะนำ ลงซื้อ ขึ้นขายในกรอบดังกล่าว ส่วนจุดตัดขาดทุนจะอยู่ที่ 76 บาท

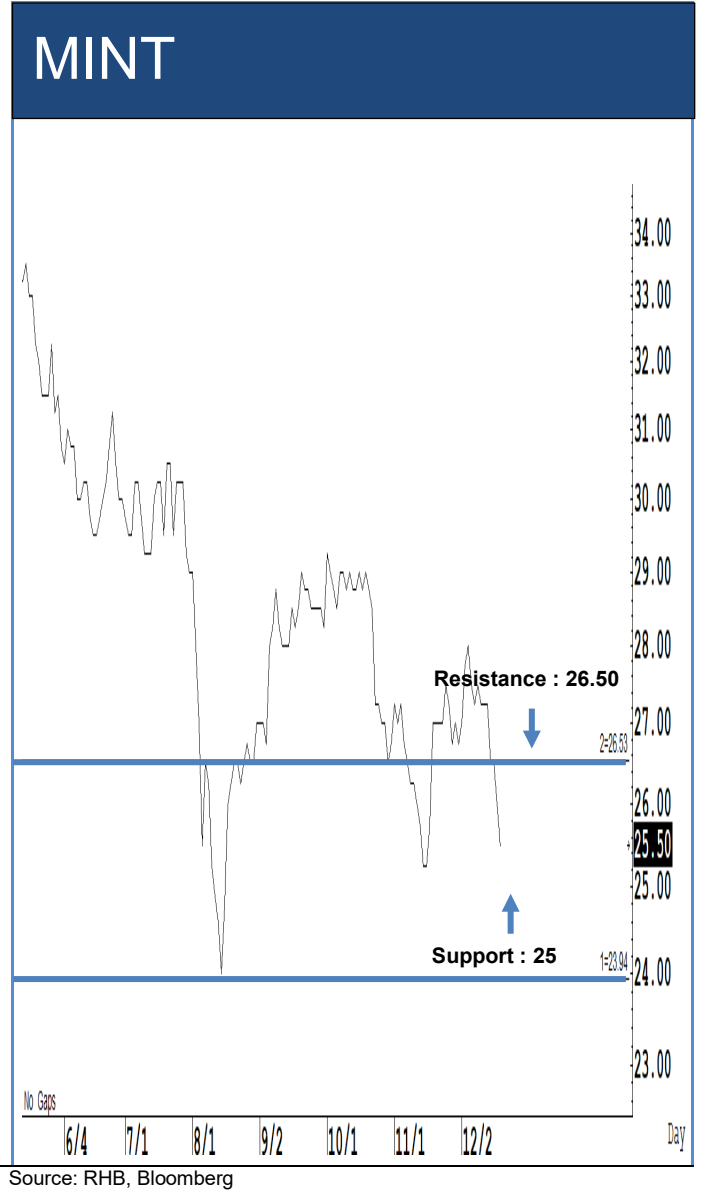


Source: RHB, Bloomberg

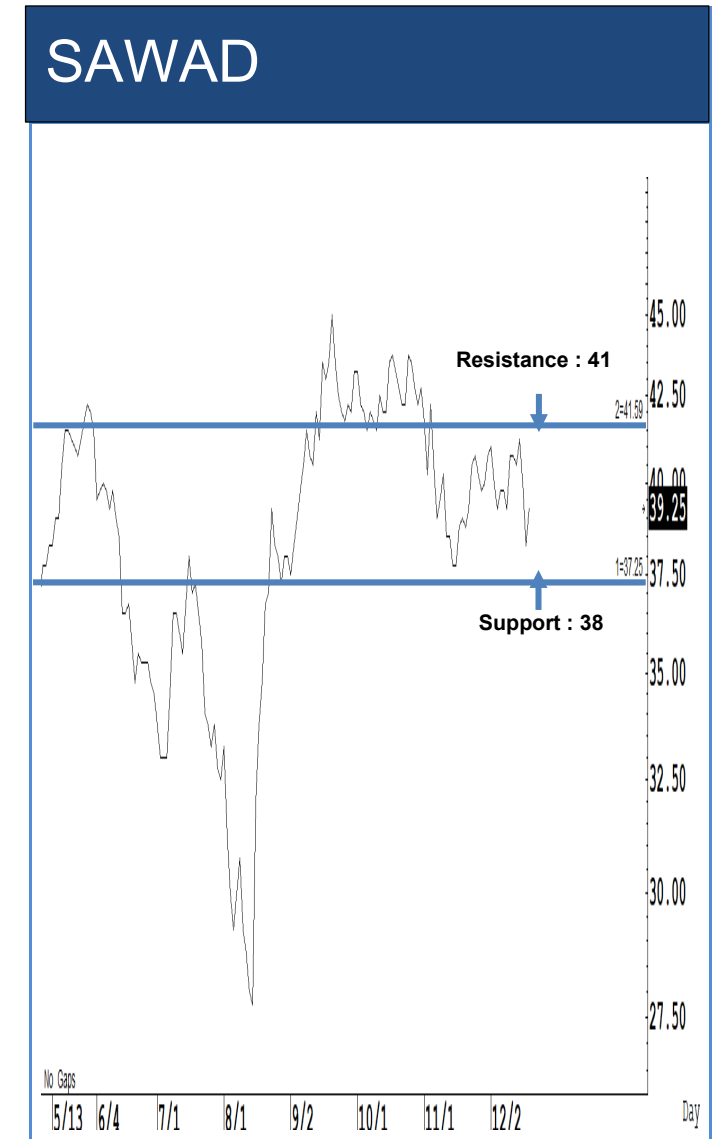
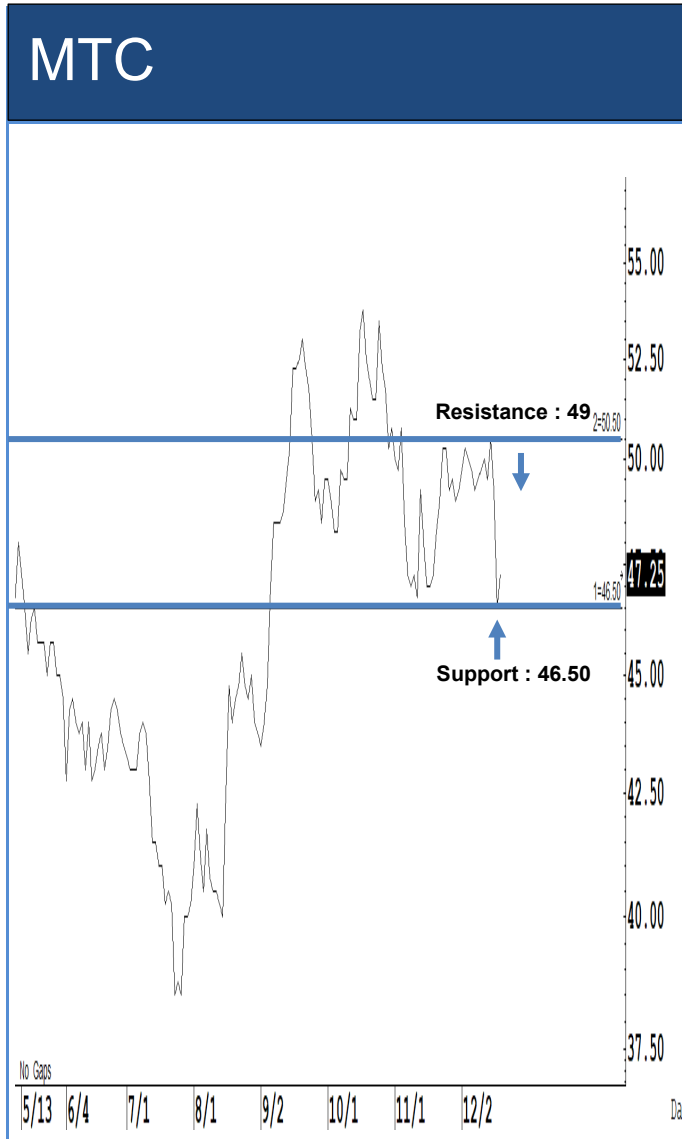
ระยะสั้นแกว่งในกรอบ sideways ระหว่าง 25.50-27.75 บาท แนะนำ ลงซื้อ ขึ้นขายในกรอบดังกล่าว ส่วนจุดตัดขาดทุนจะอยู่ที่ 25 บาท



ระยะสั้นแกว่งในกรอบ **sideway** ระหว่าง 20.90-21.60 บาท แนะนำ ลงซื้อ ขึ้นขาย ในกรอบดังกล่าว ส่วนจุดตัดขาดทุนจะอยู่ที่ 20.60 บาท



ระยะสั้นแกว่งในกรอบ **sideway** ระหว่าง 25-26.50 บาท แนะนำ ลงซื้อ ขึ้นขายใน กรอบดังกล่าว ส่วนจุดตัดขาดทุนจะอยู่ที่ 24.50 บาท



Source: RHB, Bloomberg

Source: RHB, Bloomberg

ระยะสั้นแกว่งในกรอบ **sideway** ระหว่าง 46.50-49 บาท แนะนำ ลงซื้อ ขึ้นขายในกรอบดังกล่าว ส่วนจุดตัดขาดทุนจะอยู่ที่ 46 บาท

ระยะสั้นแกว่งในกรอบ **sideway** ระหว่าง 38-41 บาท แนะนำ ลงซื้อ ขึ้นขายในกรอบดังกล่าว ส่วนจุดตัดขาดทุนจะอยู่ที่ 37 บาท

Key Stock News (ที่มา : สำนักข่าวอิไฟแนนซ์ไทย)

ตลท. ถกสมาคมบล. หาสมาชิกค่าคอมมิชชั่น แต่ยังไม่พร้อมปรับ Uptick คุมชอร์ตเซลได้ผลดี ผู้จัดการ ตลท. ยอมรับ หากปรับชอร์ตเซลเกี่ยวกับค่าคอมมิชชั่นซื้อขายหุ้นตลอดเวลา ให้สอดรับการเปลี่ยนแปลงของตลาดทุน แต่ต้องหามาตรการที่เหมาะสม มองการแข่งขันอยู่ที่การบริการและกลุ่มลูกค้าที่แตกต่างกัน ซึ่งหลังบังคับใช้ " Uptick Rule" ช่วยลดวอลุ่มชอร์ตเซลได้มาก ส่วนจะใช้ต่อหรือปรับรูปแบบ ต้องดูความเหมาะสม อยู่ระหว่างประเมิน

ส่อง 11 หุ้นเด่น รับานิยมสัมมาตรการกระตุ้นการบริโภค Easy E-receipt คำปลีก-โรงแรม-อาหาร นอนมา

โบรกเกอร์ ประเมิน 11 หุ้น กลุ่มคำปลีก - ห้างสรรพสินค้า-โรงแรม และร้านอาหาร รับประโยชน์มากที่สุดจาก มาตราการลดหย่อนภาษีกระตุ้นการบริโภค ผ่านโครงการ Easy E-receipt ชื่อสินค้าและบริการ นำมาลดหย่อนภาษีสูงสุด 50,000 บาท สำหรับปีภาษี 2568 คาดจะเพิ่มเงินหมุนเวียนในระบบ 70,000 ล้านบาท หรือกระตุ้น GDP ให้เพิ่มขึ้นอีกราว 0.18% มง 11 หุ้น

หุ้นเด่นวันนี้ : 124 บจ.แห่เปลี่ยน CEO-CFO ใหม่ปีนี้

สำรวจข้อมูลบริษัทจดทะเบียนทั้งตลาด พบปีนี้ไม่ถึง 124 บจ. แห่เปลี่ยน CEO-CFO มี 52 บริษัท เปลี่ยน CEO ใหม่ ส่วน 89 บริษัทเปลี่ยน CFO ใหม่ พบอีก 17 บริษัท ปีนี้เปลี่ยนทั้ง CEO-CFO

PTTEP เพิ่มสัดส่วนถือหุ้น "โครงการ Touat" ในแอลจีเรีย เป็น 22.1% แล้วเสร็จ Q2/68 หนุนเพิ่มรายได้ทันที

PTTEP เข้าถือหุ้น "E&E Algeria Touat B.V." เพิ่มอีกร้อยละ 34 หนุนเพิ่มสัดส่วนการถือหุ้น "โครงการ Touat" ในประเทศแอลจีเรีย ที่ร้อยละ 22.1 คาดธุรกิจเสร็จสมบูรณ์ในไตรมาส 2/68 หนุนเพิ่มรายได้ปริมาณผลิต และปริมาณสำรองปิโตรเลียมทันที เนื่องจากเข้าสู่ระยะการผลิตแล้ว

BBL มงปี 68 สิ้นเขี่ยโตตามจีดีพี แยมกำลังศึกษาแผนขยายธุรกิจไปอินเดีย

BBL คาดปี 68 สิ้นเขี่ยโตตามจีดีพีไทยที่คาดโต 3% มองดอกเบี้ยไทยยังอยู่ระดับต่ำเมื่อเทียบกับทั่วโลก แต่ไม่ใช่ปัจจัยสำคัญต่อการดำเนินธุรกิจ แยมศึกษาแผนขยายธุรกิจไปอินเดีย

KLINIQ มั่นใจโค้งสุดท้ายสดใส คนไทยทุ่มงบเสริมความงามก่อนสิ้นปี ดันทั้งปีรายได้โตเข้าเป้า 30%

KLINIQ ประเมินแนวโน้มผลงานไตรมาส 4/67 ขยายตัวต่อเนื่อง หลังเร่งทำตลาดหนุนรายได้จากสาขาเดิมเพิ่มและการเปิดสาขาใหม่ในไตรมาสสุดท้ายเพิ่มเติมอีก 4 แห่งเพื่อเข้าถึงกลุ่มลูกค้าให้ดีขึ้น พร้อมบริหารจัดการค่าใช้จ่ายให้มีประสิทธิภาพ รับพฤติกรรมใช้จ่ายเพื่อความสวยความงามช่วงปลายปี มั่นใจปีนี้รายได้โต 30% ตามแผน

หุ้นไทย ดึงต่อเนื่อง 9 วันทำการ จุดดัชนีแล้ว 86 จุด จากปัจจัยกดดันทั้งใน-ต่างประเทศ

(20ธ.ค.67)หุ้นไทยปรับตัวลงอีก 11 จุด จุดดัชนีปรับลดลงต่อเนื่อง 9 วันทำการ 86.61 จุด จากปัจจัยกดดันทั้งในและต่างประเทศ พร้อมติดตามมาตรการกระตุ้นเศรษฐกิจ

NKT ปิดเทรตวันแรกที่ 6.10 บาท ต่ำจ่อ 21.79% จากไอพีโอ 7.80 บาท

NKT ปิดการซื้อขายวันแรก ที่ราคา 6.10 บาท ลดลง 21.79% หรือ 1.70 บาท จากราคาไอพีโอ 7.80 บาท มูลค่าการซื้อขาย 574 ล้านบาท โดยตลอดทั้งวันทำราคาสูงสุดที่ 6.75 บาท และต่ำสุดที่ 5.60 บาท

NKT เปิดเทรตวันแรกที่ 5.95 บาท ลดลง 23.72% จากราคา IPO ที่ 7.80 บ./หุ้น ฟากโบรกฯ มองราคาเป้าหมาย 11 บาท

PTTEP เปิดแผนลงทุน 5 ปี ใช้งบ 3.3 หมื่นล้านดอลลาร์ ผ่านกลยุทธ์ Drive-Decarbonize-Diversify

PTTEP เปิดแผนลงทุน 5 ปี (68-72) เตรียมงบลงทุนไว้กว่า 3.3 หมื่นดอลลาร์ ส่วนปี 68 จัดงบไว้ 7,819 ล้านดอลลาร์ ผ่านแผนกลยุทธ์ Drive-Decarbonize-Diversify

TOP เตรียมอัดเงินลงทุนในโครงการ CFP เพิ่มอีก 63,028 ลบ. ชงผู้ถือหุ้นอนุมัติ 21 ก.พ.68 บอร์ด TOP เคารพแผนลงทุนในโครงการ CFP เพิ่มอีก 63,028 ลบ. หวังช่วยให้โครงการแล้วเสร็จและเดินเครื่องได้ เตรียมชงผู้ถือหุ้นพิจารณา 21 ก.พ.68 ใช้เงินจากตราสารหนี้ - เงินกู้ และกระแสเงินสด

PTT วางแผนลงทุน 5 ปี วงเงิน 5.44 หมื่นลบ. เน้นธุรกิจก๊าซฯ - ท่อส่งก๊าซ - การค้าระหว่างประเทศ

PTT เปิดแผนลงทุน 5 ปี (ปี 2568 - 2572) วงเงินรวม 54,463 ล้านบาท มุ่งเน้นธุรกิจธุรกิจก๊าซธรรมชาติ ธุรกิจท่อส่งก๊าซธรรมชาติ และธุรกิจการค้าระหว่างประเทศและธุรกิจปิโตรเลียมขั้นปลาย สร้างความมั่นคงทางพลังงาน ควบคู่การเติบโตอย่างยั่งยืน

TIDLOR ชงปรับแผน "ติดล้อ โฮลดิ้งส์" ไปถึงปี 68 หลังแจกปันผลระหว่างกาลช่วงเวลาเดียวกับการทำค่าเสนอซื้อหุ้น

TIDLOR ประกาศปันผลระหว่างกาล 0.438 บ./หุ้น ขึ้น XD 3ม.ค.68 พร้อมเลื่อนแผนการปรับโครงสร้างผู้ถือหุ้น "ติดล้อ โฮลดิ้งส์" ไปถึงปี 68 เหตุเพื่อป้องกันความสับสนจากการปันผลในช่วงระยะเวลาเดียวกันกับการทำค่าเสนอซื้อหุ้นในช่วงปรับโครงสร้าง

SCB EIC มงศก.ไทยปี 68 โตเพียง 2.4% รับแรงกดดัน "ทรมปี 2.0" เผชิญกำแพงภาษี-สินค้าเงินหลัก

SCB EIC ประเมินเศรษฐกิจไทยปี 68 ขยายตัวแค่ 2.4% จากปีนี้ 2.7% การลงทุนกลับมาขยายตัว 3.4% เตรียมรับมือรับแรงกดดันนโยบาย "ทรมปี 2.0" เกิดกำแพงภาษีนำเข้า และสินค้าเงินหลัก และ 3 แนวทางพัฒนาทางเศรษฐกิจเติบโตอย่างมีคุณภาพ

"กิตติรัตน์" หนุนลดดอกเบี้ยเร็ว ป้องกันหยวนเย - มงค่าที่เทรตหุ้นต่ำจุดคุณภาพบริการ และทบทวนชอร์ตเซล

"กิตติรัตน์" ย้ำจุดยืน ลดดอกเบี้ยนโยบายให้เร็วและมาก ป้องกันหยวนเยได้ แยมเงินทุนสำรองระหว่างประเทศเกินระดับที่เหมาะสม ชงควรมีกดดอกเบี้ยเงินบาทไม่ได้แข็งค่ามาก พร้อมชี้ค่าคอมมิชชั่นซื้อขายหุ้นต่ำเกินไป จุดผลดำเนินงานและการแข่งขันเชิงคุณภาพโบรกเกอร์ พร้อมแนะทบทวนธุรกรรมชอร์ตเซลหากนำไปสู่ความสงบ

"สุริยะ" เร่งลงทุนเมกะโปรเจกต์ภาคอีสาน ส่งเสริมการเดินทาง - ขนส่งสินค้า เชื่อมไทย - ลาว - จีน

"สุริยะ" เดินหน้าพัฒนาศักยภาพภาคอีสาน ดุยโครงสร้างพื้นฐาน ส่งเสริมการเดินทาง - ขนส่งสินค้า เชื่อมไทย - ลาว - จีน รองรับขยายตัวด้านเศรษฐกิจ การค้าการลงทุน การท่องเที่ยว

"จุลพันธ์" เปิดเงื่อนไข Easy e-Receipt ใช้กับท่องเที่ยว-โรงแรมได้ มั่นใจดัชนีปีหน้าโต 3%

รมช.คลัง เผย Easy e-Receipt รอบใหม่ หวังกระตุ้นการบริโภคในประเทศ ดันจีดีพีปีหน้าโตมากกว่า 3% พร้อมเปิดเงื่อนไข 2 ส่วน เพิ่มเชื้อแพคเกจท่องเที่ยว-โรงแรมได้ คาดเกิดเม็ดเงินหมุนเวียน 70,000 ลบ. ด้าน Entertainment Complex คาดเข้าครม.ปีหน้า ขณะทีตลาดหุ้นร่วงเป็นไปตามไซเคิล

ข้อมูลธุรกรรมขายชอร์ต (Short Sales)

หลักทรัพย์	---ปริมาณหุ้นที่ขายชอร์ต (หุ้น)---			---มูลค่าการขายชอร์ต (บาท)---			----ปริมาณการขายชอร์ตที่ยังไม่ได้ซื้อคืน (หุ้น) ณ วันที่ 20/12/2567---			
	Local	NVDR	ทั้งหมด	Local	NVDR	ทั้งหมด	Local	NVDR	ทั้งหมด	%
TTB	11,167,800	5,251,600	16,419,400	20,047,195	9,426,339	29,473,534	135,884,400	274,765,200	410,649,600	0.42
IRPC	1,065,500	1,354,800	2,420,300	1,364,222	1,737,306	3,101,528	63,609,100	179,982,100	243,591,200	1.19
BEM	4,761,000	1,707,600	6,468,600	33,105,025	11,876,205	44,981,230	14,685,800	192,326,096	207,011,896	1.35
AWC	717,700	1,152,100	1,869,800	2,461,956	3,954,726	6,416,682	42,948,600	150,729,520	193,678,120	0.61
WHA	2,253,300	179,600	2,432,900	11,773,695	938,385	12,712,080	104,345,600	58,999,200	163,344,800	1.09
BTS	2,254,700	854,200	3,108,900	12,925,380	4,864,640	17,790,020	18,457,000	140,811,278	159,268,278	0.99
HMPRO	1,490,400	1,990,300	3,480,700	13,590,955	18,458,200	32,049,155	12,355,100	117,559,600	129,914,700	0.99
BANPU	3,452,100	5,069,300	8,521,400	19,600,110	28,759,595	48,359,705	26,082,100	101,476,266	127,558,366	1.27
AOT	553,600	575,100	1,128,700	31,780,825	32,969,225	64,750,050	9,160,100	94,694,800	103,854,900	0.73
PTT	2,625,000	6,581,300	9,206,300	82,981,850	205,984,775	288,966,625	9,799,000	78,035,600	87,834,600	0.31
JAS	4,377,000	924,400	5,301,400	9,244,498	1,946,362	11,190,860	12,865,057	68,644,642	81,509,699	0.95
SPRC	1,121,300	1,345,100	2,466,400	7,009,395	8,397,065	15,406,460	10,151,300	67,503,183	77,654,483	1.79
LH	816,600	758,600	1,575,200	4,052,198	3,757,220	7,809,418	27,091,500	45,414,098	72,505,598	0.61
SIRI	532,400	313,900	846,300	923,974	543,047	1,467,021	14,172,100	57,622,300	71,794,400	0.41
BDMS	1,780,300	1,102,700	2,883,000	41,814,190	25,906,950	67,721,140	8,289,100	62,196,500	70,485,600	0.44
MINT	788,200	1,164,100	1,952,300	20,154,000	29,692,000	49,846,000	3,805,700	65,854,432	69,660,132	1.23
PTTGC	1,010,600	1,861,500	2,872,100	23,437,690	42,846,320	66,284,010	9,672,100	59,660,000	69,332,100	1.54
EA	644,200	4,484,500	5,128,700	2,550,676	17,793,534	20,344,210	19,008,100	48,610,000	67,618,100	1.82
VGI	1,280,400	737,900	2,018,300	4,075,092	2,358,594	6,433,686	19,365,200	40,436,539	59,801,739	0.3
CPALL	1,768,000	1,208,900	2,976,900	95,422,025	65,143,275	160,565,300	2,153,500	57,480,853	59,634,353	0.66
GULF	279,500	236,600	516,100	16,476,225	13,889,850	30,366,075	6,051,300	51,164,200	57,215,500	0.49
OR	689,500	1,521,200	2,210,700	8,988,550	19,849,710	28,838,260	15,518,400	41,167,800	56,686,200	0.47
KTB	796,300	201,600	997,900	16,423,510	4,152,320	20,575,830	5,650,900	46,924,837	52,575,737	0.38
CHG	1,244,200	-	1,244,200	3,103,250	-	3,103,250	21,750,700	29,700,190	51,450,890	0.47
TOP	996,200	664,100	1,660,300	28,080,425	18,793,025	46,873,450	10,902,100	35,324,046	46,226,146	2.07
QH	557,000	724,300	1,281,300	950,142	1,235,235	2,185,377	8,849,490	37,225,499	46,074,989	0.43
SUPER	328,500	-	328,500	82,125	-	82,125	6,193,600	38,020,600	44,214,200	0.16
CRC	475,800	652,900	1,128,700	16,343,875	22,352,050	38,695,925	5,200,800	36,445,826	41,646,626	0.69
GLOBAL	886,000	128,200	1,014,200	13,094,170	1,893,890	14,988,060	14,107,400	24,996,610	39,104,010	0.75
CPF	343,100	375,500	718,600	7,711,080	8,360,900	16,071,980	1,786,500	37,217,600	39,004,100	0.46
PTTEP	121,400	265,900	387,300	14,452,800	31,488,800	45,941,600	632,900	34,491,100	35,124,000	0.88
DELTA	140,800	942,500	1,083,300	21,123,300	141,269,900	162,393,200	4,038,000	30,491,400	34,529,400	0.28
OSP	149,300	331,100	480,400	3,132,410	6,970,690	10,103,100	9,222,500	24,899,600	34,122,100	1.14
BGRIM	101,000	64,900	165,900	1,878,800	1,190,980	3,069,780	13,859,000	18,758,200	32,617,200	1.25
BJC	58,600	107,700	166,300	1,362,410	2,499,950	3,862,360	25,253,700	6,323,300	31,577,000	0.79
BCH	535,000	156,700	691,700	8,326,920	2,435,740	10,762,660	14,842,100	16,146,103	30,988,203	1.24
THANI	94,500	111,400	205,900	146,244	173,095	319,339	532,400	30,077,895	30,610,295	0.49
IVL	780,000	247,300	1,027,300	20,214,800	6,429,800	26,644,600	6,078,200	20,749,958	26,828,158	0.48
TIDLOR	2,332,800	50,700	2,383,500	35,470,690	768,550	36,239,240	11,871,091	14,087,597	25,958,688	0.89

Source: SETSMART

ข้อมูลแบบรายงานการเปลี่ยนแปลงการถือหลักทรัพย์และสัญญาซื้อขายล่วงหน้าของผู้บริหาร (แบบ 59) (Change of Management Holdings)

ชื่อบริษัท	ชื่อผู้บริหาร	ความสัมพันธ์	ประเภทหลักทรัพย์	วันที่ได้มา/ จำหน่าย	จำนวน	ราคา	วิธีการได้มา/ จำหน่าย
BDMS	นางสาว ประมาภรณ์ ปราสาททองโอสถ	ผู้รายงาน	หุ้นสามัญ	19/12/2567	85,000	23.4	ซื้อ
K	นาย ชยวัฒน์ พิเศษสิทธิ์	ผู้รายงาน	หุ้นสามัญ	19/12/2567	58,200	1.14	ซื้อ
GABLE	นาย ชินสุ ลิ้ม	ผู้รายงาน	ใบแสดงสิทธิในผลประโยชน์ที่เกิดจากหลักทรัพย์อ้างอิงไทย (NVDR)อ้างอิง หุ้นสามัญ	19/12/2567	100,000	3.01	ซื้อ
JR	นาย ธีรนนท์ วิวัฒน์เจษฎาวุฒิ	ผู้รายงาน	หุ้นสามัญ	19/12/2567	9,300	2.42	ซื้อ
JR	นาย ธีรนนท์ วิวัฒน์เจษฎาวุฒิ	คู่สมรส/ผู้ที่อยู่กินด้วยกันฉันสามีภริยา (นาง นวพร วิวัฒน์เจษฎาวุฒิ)	หุ้นสามัญ	19/12/2567	7,100	2.42	ซื้อ
GFC	นาย ประมุข วงศ์ธนะเกียรติ	ผู้รายงาน	หุ้นสามัญ	19/12/2567	10,000	6.65	ซื้อ
GFC	นาย ประมุข วงศ์ธนะเกียรติ	คู่สมรส/ผู้ที่อยู่กินด้วยกันฉันสามีภริยา (นันทิยา วงศ์ธนะเกียรติ)	หุ้นสามัญ	19/12/2567	5,000	6.65	ซื้อ
CMC	นาย วิเชียร แพทยานันท์	ผู้รายงาน	หุ้นสามัญ	17/12/2567	138,300	1.01	ซื้อ
CMC	นาย วิเชียร แพทยานันท์	ผู้รายงาน	หุ้นสามัญ	18/12/2567	15,100	1.01	ซื้อ
CMC	นาย วิเชียร แพทยานันท์	ผู้รายงาน	หุ้นสามัญ	19/12/2567	6,400	1.01	ซื้อ
CMC	นาย วิเชียร แพทยานันท์	ผู้รายงาน	หุ้นสามัญ	19/12/2567	326,300	1.01	ซื้อ
SIMAT	นาย บุญเลิศ เขียวพรชัย	ผู้รายงาน	หุ้นสามัญ	19/12/2567	322,600	1.38	ซื้อ
SST	นาย ทศพร ชิมตระการ	ผู้รายงาน	หุ้นสามัญ	19/12/2567	700	3.98	ขาย
TATG	นาย คาวุธ หฤทัย	คู่สมรส/ผู้ที่อยู่กินด้วยกันฉันสามีภริยา (นางประไพรัตน์ หฤทัย)	หุ้นสามัญ	18/12/2567	100,000	1.19	ซื้อ
TATG	นาย คาวุธ หฤทัย	คู่สมรส/ผู้ที่อยู่กินด้วยกันฉันสามีภริยา (นางประไพรัตน์ หฤทัย)	หุ้นสามัญ	19/12/2567	50,000	1.17	ซื้อ
BKD	นาง นุชนารถ รัตนสุวรรณชาติ	ผู้รายงาน	หุ้นสามัญ	13/12/2567	51,000	1.42	ซื้อ
BLC	นาย สุวิทย์ งามภูพันธ์	ผู้รายงาน	หุ้นสามัญ	02/12/2567	200,000	5.1	ซื้อ
BLC	นาย สุวิทย์ งามภูพันธ์	ผู้รายงาน	หุ้นสามัญ	02/12/2567	200,000	5.05	ขาย
BLC	นาย สุวิทย์ งามภูพันธ์	ผู้รายงาน	หุ้นสามัญ	03/12/2567	200,000	5.08	ซื้อ
BLC	นาย สุวิทย์ งามภูพันธ์	ผู้รายงาน	หุ้นสามัญ	03/12/2567	200,000	5.08	ซื้อ
BLC	นาย สุวิทย์ งามภูพันธ์	ผู้รายงาน	หุ้นสามัญ	03/12/2567	1,200,000	5.03	ขาย
BLC	นาย สุวิทย์ งามภูพันธ์	ผู้รายงาน	หุ้นสามัญ	04/12/2567	610,800	5.12	ซื้อ
BLC	นาย สุวิทย์ งามภูพันธ์	ผู้รายงาน	หุ้นสามัญ	06/12/2567	900,000	5.08	ซื้อ
BLC	นาย สุวิทย์ งามภูพันธ์	ผู้รายงาน	หุ้นสามัญ	06/12/2567	1,010,800	5.05	ขาย
BLC	นาย สุวิทย์ งามภูพันธ์	ผู้รายงาน	หุ้นสามัญ	09/12/2567	66,400	5.09	ซื้อ
BLC	นาย สุวิทย์ งามภูพันธ์	ผู้รายงาน	หุ้นสามัญ	09/12/2567	366,400	5.04	ขาย
BLC	นาย สุวิทย์ งามภูพันธ์	ผู้รายงาน	หุ้นสามัญ	11/12/2567	779,400	4.91	ซื้อ
BLC	นาย สุวิทย์ งามภูพันธ์	ผู้รายงาน	หุ้นสามัญ	12/12/2567	20,600	4.8	ซื้อ
BIS	นาย สุชาติ วรวิมลางกูร	ผู้รายงาน	หุ้นสามัญ	18/12/2567	70,400	2.91	ซื้อ

ข้อมูลแบบรายงานการเปลี่ยนแปลงการถือหลักทรัพย์และสัญญาซื้อขายล่วงหน้าของผู้บริหาร (แบบ 59) (ต่อ) (Change of Management Holdings)

ชื่อบริษัท	ชื่อผู้บริหาร	ความสัมพันธ์	ประเภทหลักทรัพย์	วันที่ได้มา/ จำหน่าย	จำนวน	ราคา	วิธีการได้มา/ จำหน่าย
PROUND	นางสาว พรราวพูน ธิปตพัลลภ	คู่สมรส/ผู้ที่อยู่กิน ด้วยกันฉันสามี ภริยา (นายอิทธิชัย พูลวรลักษณ์)	หุ้นสามัญ	18/12/2567	99,900	1.24	ซื้อ
PROUND	นางสาว พรราวพูน ธิปตพัลลภ	คู่สมรส/ผู้ที่อยู่กิน ด้วยกันฉันสามี ภริยา (นายอิทธิชัย พูลวรลักษณ์) นิติบุคคลซึ่ง ผู้จัดทำรายงาน คู่ สมรสหรือผู้ที่อยู่ กินด้วยกันฉันสามี ภริยา และบุตรที่ยัง ไม่บรรลุนิติภาวะ	หุ้นสามัญ	18/12/2567	150,000	1.25	ซื้อ
PCC	นาย กิตติ สัมฤทธิ์	ถือหุ้นรวมกันเกิน ร้อยละ 30 ของ จำนวนสิทธิออก เสียงทั้งหมด และมี สัดส่วนการถือหุ้น มากที่สุด (บริษัท วิวไม่ จำกัด)	หุ้นสามัญ	19/12/2567	3,500	2.72	ซื้อ
PEACE	นางสาว พิรชา ศิริโสภณา	ผู้รายงาน	หุ้นสามัญ	19/12/2567	10,000	2.49	ซื้อ
PEACE	นางสาว ฤตอร แสงบุญเกิด	ผู้รายงาน	หุ้นสามัญ	19/12/2567	9,800	0.73	ซื้อ
PHG	นาง ดวงใจ ตระกูลช่าง	ผู้รายงาน	หุ้นสามัญ	19/12/2567	51,500	15.4	ซื้อ
MGC	นาย สัตินหุฒิ ธรรมชนวนวิริยะ	ผู้รายงาน	หุ้นสามัญ	19/12/2567	50,000	4.12	ซื้อ
MINT	นางสาว สุวภา เจริญยิ่ง	ผู้รายงาน	หุ้นสามัญ	19/12/2567	10,000	25.75	ซื้อ
YONG	นาย สรรพชญ ศลิษฏ์อรรถกร	ผู้รายงาน	หุ้นสามัญ	19/12/2567	128,400	1.1	ซื้อ
UAC	นาย กิตติ ชีวะเกตุ	ผู้รายงาน	หุ้นสามัญ	19/12/2567	23,300	3.01	ซื้อ
ROCTEC	นางสาว ชลลดา ชะนิม	ผู้รายงาน	หุ้นสามัญ	18/12/2567	100,000	1.1	ขาย
LPH	นาย ปราโมทย์ ภูณานนท์	ผู้รายงาน	หุ้นสามัญ	19/12/2567	300	4.3	ซื้อ
LPH	นาย ปราโมทย์ ภูณานนท์	ผู้รายงาน	หุ้นสามัญ	19/12/2567	5,000	4.32	ซื้อ
RJH	นาย สุรินทร์ ประสิทธิ์ทวีรูป	ผู้รายงาน	หุ้นสามัญ	19/12/2567	168,000	20.8	ซื้อ
RPH	นาง จิราภรณ์ ศรีนัครินทร์	ผู้รายงาน	หุ้นสามัญ	19/12/2567	500	5.4	ซื้อ
RPH	นาย ศรีชัย คุรุสันธิ์	ผู้รายงาน	หุ้นสามัญ	20/12/2567	100,000	5.35	ซื้อ
RML	นาย กฤษณ์ ณรงค์เดช	ผู้รายงาน	หุ้นสามัญ	17/12/2567	3,000,000	0.3	ซื้อ
RML	นาย กฤษณ์ ณรงค์เดช	ผู้รายงาน	หุ้นสามัญ	18/12/2567	1,309,000	0.3	ซื้อ
WIJK	นาง สุมาลี อ่องจวิต	ผู้รายงาน	หุ้นสามัญ	19/12/2567	139,500	1.11	ซื้อ
SKR	นาย เสนีย์ กระจ่างศรี	ผู้รายงาน	หุ้นสามัญ	18/12/2567	15,000	9.57	ขาย
SPALI	นาง อัจฉรา ตั้งมติธรรม	คู่สมรส/ผู้ที่อยู่กิน ด้วยกันฉันสามี ภริยา (นาย ประทีป ตั้งมติ ธรรม)	หุ้นสามัญ	18/12/2567	850,000	18.28	ซื้อ
SPALI	นาง อัจฉรา ตั้งมติธรรม	คู่สมรส/ผู้ที่อยู่กิน ด้วยกันฉันสามี ภริยา (นาย ประทีป ตั้งมติ ธรรม)	หุ้นสามัญ	19/12/2567	1,000,000	17.99	ซื้อ

ข้อมูลแบบรายงานการเปลี่ยนแปลงการถือหลักทรัพย์และสัญญาซื้อขายล่วงหน้าของผู้บริหาร (แบบ 59) (ต่อ) (Change of Management Holdings)

ชื่อบริษัท	ชื่อผู้บริหาร	ความสัมพันธ์	ประเภทหลักทรัพย์	วันที่ได้มา/ จำหน่าย	จำนวน	ราคา	วิธีการได้มา/ จำหน่าย
SPALI	นาย ประทีป ตังมดีธรรม	ผู้รายงาน	หุ้นสามัญ	18/12/2567	850,000	18.28	ซื้อ
SPALI	นาย ประทีป ตังมดีธรรม	ผู้รายงาน	หุ้นสามัญ	19/12/2567	1,000,000	17.99	ซื้อ
SKN	นาง กิตติยา นีบลอร์	คู่สมรส/ผู้ที่อยู่กิน ด้วยกันฉันสามี ภริยา (Mr. Ludwig Niebler)	หุ้นสามัญ	18/12/2567	2,200	5.2	ซื้อ
SKN	นาง กิตติยา นีบลอร์	คู่สมรส/ผู้ที่อยู่กิน ด้วยกันฉันสามี ภริยา (Mr. Ludwig Niebler)	หุ้นสามัญ	19/12/2567	9,700	5.2	ซื้อ
STECH	นาย เจษฎ์กรรณ์ มงคลศรีสวัสดิ์	ผู้รายงาน	หุ้นสามัญ	19/12/2567	9,200	1.13	ซื้อ
HTC	พันเอก พัชร รัตตกุล	ผู้รายงาน	หุ้นสามัญ	19/12/2567	259,500	16.19	ขาย
AQUA	นาย ฉาย นูนาค	ผู้รายงาน	หุ้นสามัญ	19/12/2567	1,500,000	0.33	ซื้อ
RS	นาย สุรัชย์ เชนสุโชติศักดิ์	ผู้รายงาน	หุ้นสามัญ	09/12/2567	5,000,000	5.75	ขาย
RS	นาย สุรัชย์ เชนสุโชติศักดิ์	ผู้รายงาน	Single Stock Future ที่มี การซื้อขายใน TFEX	16/12/2567	153	5.55	ซื้อ
RS	นาย สุรัชย์ เชนสุโชติศักดิ์	ผู้รายงาน	Single Stock Future ที่มี การซื้อขายใน TFEX	17/12/2567	240	5.54	ซื้อ
RS	นาย สุรัชย์ เชนสุโชติศักดิ์	ผู้รายงาน	Single Stock Future ที่มี การซื้อขายใน TFEX	18/12/2567	5,180	5.65	ซื้อ
ILM	นาย ขวัญชัย กิจก้องขจรชัย	ผู้รายงาน	หุ้นสามัญ	19/12/2567	30,000	15.9	ซื้อ
ILM	นาย ขวัญชัย กิจก้องขจรชัย	ผู้รายงาน	หุ้นสามัญ	19/12/2567	16,200	15.8	ซื้อ
EP	นาย ยุทธ ชินสุภัคกุล	ผู้รายงาน	หุ้นสามัญ	19/12/2567	35,000	1.69	ซื้อ
SGC	นาย พิรณาด ไชควัฒนา	ผู้รายงาน	หุ้นสามัญ	19/12/2567	10,000	1.13	ซื้อ
HPT	นาง วรณีย์ เชาวักิตติโสภณ	ผู้รายงาน	หุ้นสามัญ	19/12/2567	4,650,000	0.45	ขาย

Source: www.sec.or.th

หมายเหตุ : * กรณีที่บริษัทมีผู้บริหารเป็นคู่สมรสกัน ถ้ามีการซื้อขายหลักทรัพย์ คู่สมรสทั้ง 2 คน จะมีหน้าที่ต้องรายงาน ซึ่งจะก่อให้เกิดการแสดงรายการซ้ำซ้อนกัน เช่น นาย A และนาง B เป็นคู่สมรสกันและเป็นผู้บริหารของ บมจ. AB ทั้งคู่ ถ้านาย A ซื้อหุ้น AB 1 รายการ การแสดงข้อมูลจะเป็น 2 รายการดังนี้ รายการที่ 1 นาย A ผู้จัดทำ ซื้อหุ้น รายการที่ 2 นาง B คู่สมรส ซื้อหุ้น จึงขอให้ใช้ข้อมูลด้วยความระมัดระวัง

แบบรายงานการได้มาหรือจำหน่ายหลักทรัพย์ของกิจการ (แบบ 246-2)
(Corporate Share Trade)

หลักทรัพย์	ชื่อผู้ได้มา/จำหน่าย	วิธีการ	ประเภทหลักทรัพย์	% ก่อน ได้มา/ จำหน่าย	% ได้มา/ จำหน่าย	% หลัง ได้มา/ จำหน่าย	วันที่ได้มา/ จำหน่าย	% ก่อน ได้มา/ จำหน่าย (กลุ่ม)	% ได้มา/ จำหน่าย (กลุ่ม)	% หลัง ได้มา/ จำหน่าย (กลุ่ม)
DITTO	นาย สดภาพร งามเรืองพงศ์	จำหน่าย	หุ้น	5.0478	0.0929	4.9548	20/12/2567	5.0478	0.0929	4.9548
NRF	บริษัท เอเซียเน ฟู้ด คอร์ปอรั เรชั่น จำกัด	ได้มา	หุ้น	13.675	1.4813	15.1564	13/12/2567	13.675	1.4813	15.1564

Source: www.sec.or.th

- หุ้น** หมายถึง หุ้นสามัญหรือหุ้นบริวารสิทธิหรือใบแสดงสิทธิในผลประโยชน์ที่เกิดจากหลักทรัพย์อ้างอิงไทย (DR) หลักทรัพย์แปลงสภาพ หมายถึง ใบสำคัญแสดงสิทธิที่จะซื้อหุ้นสามัญ หุ้นกู้แปลงสภาพ หรือหลักทรัพย์อื่นที่อาจแปลงสภาพได้
 - กรณีที่มีการรายงานเป็นกลุ่ม ชื่อผู้ได้มา/จำหน่ายจะแสดงข้อมูลของบุคคลในกลุ่มที่มีการเปลี่ยนแปลง ส่วน %การได้มา/จำหน่าย และ %หลังการได้มา/จำหน่ายจะแสดงตัวเลขของทั้งกลุ่ม และบุคคลตามมาตรา 258 (นิยามตามบุคคลตามมาตรา 258)
 - ข้อมูลเบื้องต้น** หมายถึง ข้อมูลยังไม่ครบถ้วน และ/หรือ อยู่ระหว่างการสอบถาม
- ฉบับแก้ไข หมายถึง ผู้รายงานยื่นเอกสารชุดใหม่ เพื่อแก้ไขชุดเดิม
- Chain Principle หมายถึง การได้มาหุ้นโดยทางอ้อมและเป็นการได้มาในจำนวนที่ทำให้ผู้ได้มาต้องทำคำเสนอซื้อหลักทรัพย์ทั้งหมดของกิจการ

กำหนดการประชุมคณะกรรมการนโยบายการเงิน (กนง.) ประจำปี 2567

ครั้งที่	วันแถลงผลการประชุม กนง.
1	พุธที่ 7 ก.พ.2567 (คงอัตราดอกเบี้ย 2.50% ต่อปี) มติ 5:2 เสียง
2	พุธที่ 10 เม.ย.2567 (คงอัตราดอกเบี้ย 2.50% ต่อปี) มติ 5:2 เสียง
3	พุธที่ 12 มิ.ย.2567 (คงอัตราดอกเบี้ย 2.50% ต่อปี) มติ 6:1 เสียง
4	พุธที่ 21 ส.ค.2567 (คงอัตราดอกเบี้ย 2.50% ต่อปี) มติ 6:1 เสียง
5	พุธที่ 16 ต.ค.2567 (ลดอัตราดอกเบี้ย 0.25 ต่อปี จาก 2.50% เป็น 2.25%) มติ 5:2 เสียง
6	พุธที่ 18 ธ.ค.2567 (คงอัตราดอกเบี้ย 2.25% ต่อปี) มติ 7:0 เสียง

ที่มา : ธนาคารแห่งประเทศไทย

Foreign Portfolio Investment

(Unit: US\$ Mn)

Country	Date	Daily	WTD	MTD	QTD	YTD	12M	YoY
Thailand	20/12/2024	(61.8)	(123.8)	(338.0)	(1,581.6)	(4,162.3)	(4,069.4)	966.2
Japan	13/12/2024		(3,824.3)	(608.9)	14,166.7	8,165.7	7,322.3	(20,592.0)
Indonesia	20/12/2024	(25.8)	(253.3)	(355.3)	(2,137.4)	1,111.7	1,298.3	2,055.4
S. Korea	20/12/2024	(625.1)	(1,607.7)	(1,736.9)	(8,343.1)	2,219.0	3,267.0	(5,387.0)
Vietnam	20/12/2024	1.4	(50.5)	(102.6)	(966.4)	(3,191.6)	(3,174.1)	(2,439.3)
Sri Lanka	20/12/2024	(0.8)	1.1	(1.8)	(13.6)	(32.9)	(32.8)	(45.5)
Malaysia	20/12/2024	(52.3)	(238.0)	(608.0)	(1,719.2)	(913.1)	(877.2)	(280.6)
Philippines	20/12/2024	(13.2)	(69.9)	(106.8)	(434.2)	(412.0)	(405.9)	462.7
India	19/12/2024	(93.2)	(460.6)	2,689.8	(10,419.1)	614.6	1,927.8	(17,702.8)
Taiwan	20/12/2024	(1,779.6)	(2,240.2)	(651.5)	(7,566.1)	(20,907.0)	(18,081.8)	(21,295.7)

Source: Bloomberg

ข้อมูลต่างชาติซื้อขาย NVDR

(ณ วันที่ 20 ธ.ค. 67)

5 อันดับจากจำนวนหุ้นที่ซื้อสุทธิ (Net Buy)

ชื่อหลักทรัพย์	ซื้อ (ล้านบาท)	ขาย (ล้านบาท)	รวม (ล้านบาท)	สุทธิ (ล้านบาท)	มูลค่าการซื้อขายทั้งหมด (ล้านบาท)	สัดส่วนการซื้อขาย ผ่าน NVDR (%)
CPALL	1,519.99	910.38	2,430.37	609.6	3,788.92	32.07
AOT	887.06	407.21	1,294.27	479.85	2,157.66	29.99
PTTEP	675.55	420.39	1,095.94	255.15	1,253.63	43.71
TOP	647.63	396.73	1,044.36	250.91	3,231.01	16.16
BEM	517.17	296.86	814.04	220.31	927.16	43.9

5 อันดับจากจำนวนหุ้นที่ขายสุทธิ (Net Sell)

ชื่อหลักทรัพย์	ซื้อ (ล้านบาท)	ขาย (ล้านบาท)	รวม (ล้านบาท)	สุทธิ (ล้านบาท)	มูลค่าการซื้อขายทั้งหมด (ล้านบาท)	สัดส่วนการซื้อขาย ผ่าน NVDR (%)
KBANK	262.83	553.2	816.03	-290.36	1,280.90	31.85
SCC	283.79	463.69	747.48	-179.9	813.71	45.93
BTS	208.5	370.57	579.07	-162.08	728.52	39.74
DELTA	1,066.13	1,209.07	2,275.21	-142.94	3,234.64	35.17
BANPU	39.24	168.42	207.67	-129.18	376.36	27.59

Source: www.settrade.com

Economic Calendars – Thailand

Date Time	Event	Period	Survey	Actual	Prior	Revised
12/12/2024 10:45	Consumer Confidence Economic	Nov	--	--	49.6	--
12/12/2024 10:45	Consumer Confidence	Nov	--	--	56	--
12/13/2024 14:30	Gross International Reserves	Dec-06	--	--	\$237.5b	--
12/13/2024 14:30	Forward Contracts	Dec-06	--	--	\$27.0b	--
12/18/2024 14:00	BoT Benchmark Interest Rate	Dec-18	2.25%	--	2.25%	--
12/20/2024 14:30	Gross International Reserves	Dec-13	--	--	--	--
12/20/2024 14:30	Forward Contracts	Dec-13	--	--	--	--
12/23/2024 12:27	Car Sales	Nov	--	--	37691	37584
12/24/2024 12:30	Customs Exports YoY	Nov	--	--	14.60%	--
12/24/2024 12:30	Customs Imports YoY	Nov	--	--	15.90%	--
12/24/2024 12:30	Customs Trade Balance	Nov	--	--	-\$794m	--
12/26/2024 12:30	Mfg Production Index ISIC NSA YoY	Nov	--	--	-0.91%	--
12/26/2024 12:30	Capacity Utilization ISIC	Nov	--	--	57.75	--
12/27/2024 14:00	BoP Current Account Balance	Nov	--	--	\$700m	--
12/27/2024 14:30	Gross International Reserves	Dec-20	--	--	--	--
12/27/2024 14:30	Forward Contracts	Dec-20	--	--	--	--
12/27/2024 14:30	Exports YoY	Nov	--	--	14.20%	--
12/27/2024 14:30	Exports	Nov	--	--	\$26894m	--
12/27/2024 14:30	Imports YoY	Nov	--	--	17.10%	--
12/27/2024 14:30	Imports	Nov	--	--	\$25447m	--
12/27/2024 14:30	Trade Balance	Nov	--	--	\$1446m	--
12/27/2024 14:30	BoP Overall Balance	Nov	--	--	-\$259m	--
01/02/2025 07:30	S&P Global Thailand PMI Mfg	Dec F	--	--	50.2	--
01/02/2025 14:30	Business Sentiment Index	Dec	--	--	49.3	--
01/03/2025 14:30	Gross International Reserves	Dec-27	--	--	--	--
01/03/2025 14:30	Forward Contracts	Dec-27	--	--	--	--
01/06/2025 10:30	CPI YoY	Dec	--	--	0.95%	--
01/06/2025 10:30	CPI NSA MoM	Dec	--	--	-0.13%	--
01/06/2025 10:30	CPI Core YoY	Dec	--	--	0.80%	--
01/07/2025 01:13	Consumer Confidence Economic	Dec	--	--	--	--
01/07/2025 01:13	Consumer Confidence	Dec	--	--	--	--
01/10/2025 14:30	Forward Contracts	Jan-03	--	--	--	--
01/17/2025 14:30	Forward Contracts	Jan-10	--	--	--	--
01/18/2025 01:24	Car Sales	Dec	--	--	--	--
01/24/2025 14:30	Forward Contracts	Jan-17	--	--	--	--
01/26/2025 01:30	Capacity Utilization ISIC	Dec	--	--	--	--
01/26/2025 01:30	Mfg Production Index ISIC NSA YoY	Dec	--	--	--	--
01/27/2025 01:31	Customs Exports YoY	Dec	--	--	--	--

Source: Bloomberg

RHB Guide to Investment Ratings

- Buy:** Share price may exceed 10% over the next 12 months
Trading Buy: Share price may exceed 15% over the next 3 months, however longer-term outlook remains uncertain
Neutral: Share price may fall within the range of +/- 10% over the next 12 months
Take Profit: Target price has been attained. Look to accumulate at lower levels
Sell: Share price may fall by more than 10% over the next 12 months
Not Rated: Stock is not within regular research coverage

Investment Research Disclaimers

RHB has issued this report for information purposes only. This report is intended for circulation amongst RHB and its affiliates' clients generally or such persons as may be deemed eligible by RHB to receive this report and does not have regard to the specific investment objectives, financial situation and the particular needs of any specific person who may receive this report. This report is not intended, and should not under any circumstances be construed as, an offer or a solicitation of an offer to buy or sell the securities referred to herein or any related financial instruments.

This report may further consist of, whether in whole or in part, summaries, research, compilations, extracts or analysis that has been prepared by RHB's strategic, joint venture and/or business partners. No representation or warranty (express or implied) is given as to the accuracy or completeness of such information and accordingly investors should make their own informed decisions before relying on the same.

This report is not directed to, or intended for distribution to or use by, any person or entity who is a citizen or resident of or located in any locality, state, country or other jurisdiction where such distribution, publication, availability or use would be contrary to the applicable laws or regulations. By accepting this report, the recipient hereof (i) represents and warrants that it is lawfully able to receive this document under the laws and regulations of the jurisdiction in which it is located or other applicable laws and (ii) acknowledges and agrees to be bound by the limitations contained herein. Any failure to comply with these limitations may constitute a violation of applicable laws.

All the information contained herein is based upon publicly available information and has been obtained from sources that RHB believes to be reliable and correct at the time of issue of this report. However, such sources have not been independently verified by RHB and/or its affiliates and this report does not purport to contain all information that a prospective investor may require. The opinions expressed herein are RHB's present opinions only and are subject to change without prior notice. RHB is not under any obligation to update or keep current the information and opinions expressed herein or to provide the recipient with access to any additional information. Consequently, RHB does not guarantee, represent or warrant, expressly or impliedly, as to the adequacy, accuracy, reliability, fairness or completeness of the information and opinion contained in this report. Neither RHB (including its officers, directors, associates, connected parties, and/or employees) nor does any of its agents accept any liability for any direct, indirect or consequential losses, loss of profits and/or damages that may arise from the use or reliance of this research report and/or further communications given in relation to this report. Any such responsibility or liability is hereby expressly disclaimed.

Whilst every effort is made to ensure that statement of facts made in this report are accurate, all estimates, projections, forecasts, expressions of opinion and other subjective judgments contained in this report are based on assumptions considered to be reasonable and must not be construed as a representation that the matters referred to therein will occur. Different assumptions by RHB or any other source may yield substantially different results and recommendations contained on one type of research product may differ from recommendations contained in other types of research. The performance of currencies may affect the value of, or income from, the securities or any other financial instruments referenced in this report. Holders of depositary receipts backed by the securities discussed in this report assume currency risk. Past performance is not a guide to future performance. Income from investments may fluctuate. The price or value of the investments to which this report relates, either directly or indirectly, may fall or rise against the interest of investors.

This report may contain comments, estimates, projections, forecasts and expressions of opinion relating to macroeconomic research published by RHB economists of which should not be considered as investment ratings/advice and/or a recommendation by such economists on any securities discussed in this report.

This report does not purport to be comprehensive or to contain all the information that a prospective investor may need in order to make an investment decision. The recipient of this report is making its own independent assessment and decisions regarding any securities or financial instruments referenced herein. Any investment discussed or recommended in this report may be unsuitable for an investor depending on the investor's specific investment objectives and financial position. The material in this report is general information intended for recipients who understand the risks of investing in financial instruments. This report does not take into account whether an investment or course of action and any associated risks are suitable for the recipient. Any recommendations contained in this report must therefore not be relied upon as investment advice based on the recipient's personal circumstances. Investors should make their own independent evaluation of the information contained herein, consider their own investment objective, financial situation and particular needs and seek their own financial, business, legal, tax and other advice regarding the appropriateness of investing in any securities or the investment strategies discussed or recommended in this report.

This report may contain forward-looking statements which are often but not always identified by the use of words such as "believe", "estimate", "intend" and "expect" and statements that an event or result "may", "will" or "might" occur or be achieved and other similar expressions.

Such forward-looking statements are based on assumptions made and information currently available to RHB and are subject to known and unknown risks, uncertainties and other factors which may cause the actual results, performance or achievement to be materially different from any future results, performance or achievement, expressed or implied by such forward-looking statements. Caution should be taken with respect to such statements and recipients of this report should not place undue reliance on any such forward-looking statements. RHB expressly disclaims any obligation to update or

revise any forward-looking statements, whether as a result of new information, future events or circumstances after the date of this publication or to reflect the occurrence of unanticipated event

The use of any website to access this report electronically is done at the recipient's own risk, and it is the recipient's sole responsibility to take precautions to ensure that it is free from viruses or other items of a destructive nature. This report may also provide the addresses of, or contain hyperlinks to, websites. RHB takes no responsibility for the content contained therein. Such addresses or hyperlinks (including addresses or hyperlinks to RHB own website material) are provided solely for the recipient's convenience. The information and the content of the linked site do not in any way form part of this report. Accessing such website or following such link through the report or RHB website shall be at the recipient's own risk.

This report may contain information obtained from third parties. Third party content providers do not guarantee the accuracy, completeness, timeliness or availability of any information and are not responsible for any errors or omissions (negligent or otherwise), regardless of the cause, or for the results obtained from the use of such content. Third party content providers give no express or implied warranties, including, but not limited to, any warranties of merchantability or fitness for a particular purpose or use. Third party content providers shall not be liable for any direct, indirect, incidental, exemplary, compensatory, punitive, special or consequential damages, costs, expenses, legal fees, or losses (including lost income or profits and opportunity costs) in connection with any use of their content.

The research analysts responsible for the production of this report hereby certifies that the views expressed herein accurately and exclusively reflect his or her personal views and opinions about any and all of the issuers or securities analysed in this report and were prepared independently and autonomously. The research analysts that authored this report are precluded by RHB in all circumstances from trading in the securities or other financial instruments referenced in the report, or from having an interest in the company(ies) that they cover.

The contents of this report is strictly confidential and may not be copied, reproduced, published, distributed, transmitted or passed, in whole or in part, to any other person without the prior express written consent of RHB and/or its affiliates. This report has been delivered to RHB and its affiliates' clients for information purposes only and upon the express understanding that such parties will use it only for the purposes set forth above. By electing to view or accepting a copy of this report, the recipients have agreed that they will not print, copy, videotape, record, hyperlink, download, or otherwise attempt to reproduce or re-transmit (in any form including hard copy or electronic distribution format) the contents of this report. RHB and/or its affiliates accepts no liability whatsoever for the actions of third parties in this respect.

The contents of this report are subject to copyright. Please refer to Restrictions on Distribution below for information regarding the distributors of this report. Recipients must not reproduce or disseminate any content or findings of this report without the express permission of RHB and the distributors.

The securities mentioned in this publication may not be eligible for sale in some states or countries or certain categories of investors. The recipient of this report should have regard to the laws of the recipient's place of domicile when contemplating transactions in the securities or other financial instruments referred to herein. The securities discussed in this report may not have been registered in such jurisdiction. Without prejudice to the foregoing, the recipient is to note that additional disclaimers, warnings or qualifications may apply based on geographical location of the person or entity receiving this report.

The term "RHB" shall denote, where appropriate, the relevant entity distributing or disseminating the report in the particular jurisdiction referenced below, or, in every other case, RHB Investment Bank Berhad and its affiliates, subsidiaries and related companies.

RESTRICTIONS ON DISTRIBUTION

Malaysia

This report is issued and distributed in Malaysia by RHB Investment Bank Bhd. The views and opinions in this report are our own as of the date hereof and is subject to change. If the Financial Services and Markets Act of the United Kingdom or the rules of the Financial Conduct Authority apply to a recipient, our obligations owed to such recipient therein are unaffected. RHB Investment Bank Bhd has no obligation to update its opinion or the information in this report.

Thailand

This report is issued and distributed in the Kingdom of Thailand by RHB Securities (Thailand) PCL, a licensed securities company that is authorised by the Ministry of Finance, regulated by the Securities and Exchange Commission of Thailand and is a member of the Stock Exchange of Thailand. The Thai Institute of Directors Association has disclosed the Corporate Governance Report of Thai Listed Companies made pursuant to the policy of the Securities and Exchange Commission of Thailand. RHB Securities (Thailand) PCL does not endorse, confirm nor certify the result of the Corporate Governance Report of Thai Listed Companies.

Indonesia

This report is issued and distributed in Indonesia by PT RHB Sekuritas Indonesia. This research does not constitute an offering document and it should not be construed as an offer of securities in Indonesia. Any securities offered or sold, directly or indirectly, in Indonesia or to any Indonesian citizen or corporation (wherever located) or to any Indonesian resident in a manner which constitutes a public offering under Indonesian laws and regulations must comply with the prevailing Indonesian laws and regulations.

Singapore

This report is issued and distributed in Singapore by RHB Bank Berhad (Singapore branch) which is a holder of a full bank licence and an exempt capital markets services licence and financial adviser regulated by the Monetary Authority of Singapore. RHB Bank Berhad (Singapore branch) may distribute reports produced by its respective foreign entities, affiliates or other foreign research houses pursuant to an arrangement under Regulation 32C of the Financial Advisers Regulations. Where the report is distributed in Singapore to a person who is not an Accredited Investor, Expert Investor or an Institutional Investor, RHB Bank Berhad (Singapore branch) accepts legal responsibility for the contents of the report to such persons only to the extent

required by law. Singapore recipients should contact RHB Bank Berhad (Singapore branch) in respect of any matter arising from or in connection with the report.

United States

This report was prepared by RHB is meant for distribution solely and directly to “major” U.S. institutional investors as defined under, and pursuant to, the requirements of Rule 15a-6 under the U.S. Securities and Exchange Act of 1934, as amended (the “Exchange Act”) via a registered U.S. broker-dealer as appointed by RHB from time to time. Accordingly, any access to this report via Bursa Marketplace or any other Electronic Services Provider is not intended for any party other than “major” US institutional investors (via a registered U.S broker-dealer), nor shall be deemed as solicitation by RHB in any manner. RHB is not registered as a broker-dealer in the United States and currently has not appointed a U.S. broker-dealer. Additionally, RHB does not offer brokerage services to U.S. persons. Any order for the purchase or sale of all securities discussed herein must be placed with and through a registered U.S. broker-dealer as appointed by RHB from time to time as required by the Exchange Act Rule 15a-6. For avoidance of doubt, RHB reiterates that it has not appointed any U.S. broker-dealer during the issuance of this report. This report is confidential and not intended for distribution to, or use by, persons other than the recipient and its employees, agents and advisors, as applicable. Additionally, where research is distributed via Electronic Service Provider, the analysts whose names appear in this report are not registered or qualified as research analysts in the United States and are not associated persons of any registered U.S. broker-dealer as appointed by RHB from time to time and therefore may not be subject to any applicable restrictions under Financial Industry Regulatory Authority (“FINRA”) rules on communications with a subject company, public appearances and personal trading. Investing in any non-U.S. securities or related financial instruments discussed in this research report may present certain risks. The securities of non-U.S. issuers may not be registered with, or be subject to the regulations of, the U.S. Securities and Exchange Commission. Information on non-U.S. securities or related financial instruments may be limited. Foreign companies may not be subject to audit and reporting standards and regulatory requirements comparable to those in the United States. The financial instruments discussed in this report may not be suitable for all investors. Transactions in foreign markets may be subject to regulations that differ from or offer less protection than those in the United States.

Please refer to the following link ([RHB Research Conflict Disclosures - Dec 2024](#)) and the Disclosure of Conflict of Interest in each of the research reports provided in this email for more details.

Kuala Lumpur	Singapore
RHB Investment Bank Bhd Level 3A, Tower One, RHB Centre Jalan Tun Razak Kuala Lumpur Malaysia Tel: +(60) 3 2302 8100 Fax: +(60) 3 2302 8134	RHB Bank Berhad (Singapore branch) 90 Cecil Street #04-00 RHB Bank Building Singapore 069531 Fax: +65 6509 0470
Jakarta	Bangkok
PT RHB Sekuritas Indonesia Revenue Tower, 11th Floor, District 8 - SCBD Jl. Jendral Sudirman Kav 52-53 Jakarta 12190 Indonesia Tel: +6221 509 39 888 Fax: +6221 509 39 777	RHB Securities (Thailand) PCL 10th Floor, Sathorn Square Office Tower 98, North Sathorn Road, Silom Bangrak, Bangkok 10500 Thailand Tel: +(66) 2 088 9999 Fax: +(66) 2 088 9799

สำนักงานใหญ่	สาขาที่ 1 สาขาหาดใหญ่	สาขาที่ 2 สาขาปิ่นเกล้า
เลขที่ 98 อาคารสาทรสแควร์ ออฟฟิศ ทาวเวอร์ ชั้นที่ 8,10 ถนนสาทรเหนือ แขวงสีลม เขตบางรัก กรุงเทพมหานคร 10500 Tel: +662-862-9999 Fax: +662-108-0999	127 – 129 ถนนศรีวิกรมารถ ตำบลหาดใหญ่ อำเภอหาดใหญ่ จังหวัดสงขลา 90110 Tel: +66-74-891-999 Fax: +66-(0)74-891-924	เลขที่ 7/129 – 221 อาคารศูนย์การค้าเซ็นทรัล พลาซ่า ปิ่นเกล้า ชั้น 19 ถนนบรมราชชนนี แขวงอรุณอมรินทร์ เขตบางกอกน้อย กรุงเทพมหานคร 10700 Tel:+662-828-1555 Fax: +662-828-1500
สาขาที่ 3 สาขาวิภาวดีรังสิต	สาขาที่ 4 สาขาเชียงใหม่	สาขาที่ 5 สาขาฉะเชิงเทรา
เลขที่ 89/1 อาคารเกษมทรัพย์ ชั้น 1 ถนนวิภาวดีรังสิต แขวงจอมพล เขตจตุจักร กรุงเทพมหานคร 10900 Tel: +662-035-9000 Fax: +66-(0)2-631-9099	314/1 หมู่ที่ 5 ต.สันทรายน้อย อ.สันทราย จ.เชียงใหม่ 50210 Tel: +66-(0)52-00-4999 Fax: +66-(0)5200-4998	เลขที่ 20 ถนนสุวินทวงศ์ ตำบลหน้าเมือง อำเภอเมืองฉะเชิงเทรา จังหวัดฉะเชิงเทรา 24000 Tel: +66(0)3302-1999 Fax: +66(0)2-3851-3435